

RATTENSTOPP

INFO

AUFLAGE 1

## Rattenstopp

Wirksame Abhilfe gegen Ratten im Haus!



## Anwendungsbereich

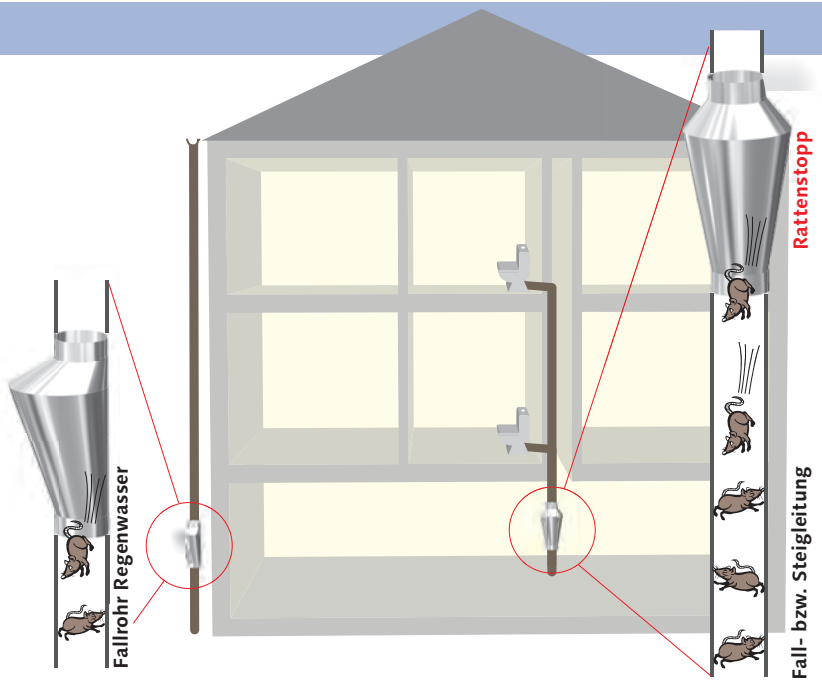
Viele Hausbesitzer haben heute Probleme mit Ratten, die von der Kanalisation über die Fall- und Steigleitungen in den Wohn- und Aufenthaltsbereich gelangen.



Wirksame Abhilfe schafft hier der Rattenstopp.

Dieser verhindert durch seine spezielle Konstruktion, dass Ratten sich im Bereich des Rattenstopps nicht an den Rohrwandungen abstützen können und somit keine Möglichkeit haben in den Wohn- und Lebensbereich zu gelangen.

Der Rattenstopp besteht aus hochwertigem Edelstahl und ist wartungsfrei.

Es besteht daher nicht die Gefahr einer Verstopfung.



Beschreibung	Anschluss-Ø	Artikel-Nr.
<b>Rattenstopp</b>		
 <p>Rattenstopp, symmetrisch bzw. asymmetrisch zum Einbau in die Falleitung (Regen- bzw. Abwasser). Effektiver Schutz gegen Ratten im Haus.</p> <p>Der Rattenstopp wird einfach und schnell in die Falleitung (im Kellerbereich) eingebaut und kann zwischen jede Leitung integriert werden, egal ob alt oder neu.</p> <p>Material:       Edelstahl</p> <p>Länge:           600 mm</p> <p>Breite:           250 mm/300 mm*</p>	111	000RS60
	135	000RS61
	160	000RS62*
	210	000RS63*
	111	000RSA60
<b>Rattenstopp mit Reinigungsöffnung</b>		
 <p>wie vor, jedoch mit Reinigungsöffnung. Es kann auf den Einbau einer separaten Reinigungsöffnung verzichtet werden.</p> <p>Material:       Edelstahl</p> <p>Länge:           740 mm</p> <p>Breite:           250 mm</p>	111	000RSAR60

wfz2016 Rattenstop\_4\_§.2016.indd © westa-gruppe 11.04.2016 mf - Technische Änderungen und Irrtümer vorbehalten.